

PŮDORYS 1.NP

106

107

108

109

110

111

112

113

114

115

116

101

102

103

104

105

N1.1-II

NÚC1
N=189

NÚC2
N=81

NÚC3
N=78

P6

HVE

19/20

1.88

PŮDORYS PŮDY

201

N2.1-II

REI 180 DP1

REI 30 DP1

202

1 EI 30 DP3

P6 P6










— — — — — POŽÁRNĚ DĚLÍCÍ KONSTRUKCE

— — — — — HRANICE POŽÁRNĚ NEBEZPEČNÉHO PROSTORU

P6 PŘENOSNÝ HASÍČÍ PŘÍSTROJ, PRAŠKOVÝ 21A

HVE HLAVNÍ VYPINAČ ELEKTRINY "TOTAL STOP"

1 POŽÁRNÍ DVEŘE EI30 DP3

-  POŽÁRNÍ DĚLIČ KONSTRUKCE
 HRANICE POŽÁRNÍ NEBEZPEČNÉHO PROSTORU
-  P6 PŘENOSNÝ HASÍČÍ PŘÍSTROJ, PRAŠKOVÝ 21A
-  HLAVNÍ VYPÍNAČ ELEKTŘINY "TOTAL STOP"
-  POŽÁRNÍ DVEŘE EI30 DP3
-  19/20 NAVRŽENÉ VNITŘNÍ ODBĚRNÉ MÍSTO
-  NÚC SMĚR ÚNIKU
-  VÝCHOD NA VOLNÉ PROSTRANSTVÍ
-  PANIKOVÉ DVEŘE EN 1125 – S MADLEM
- 